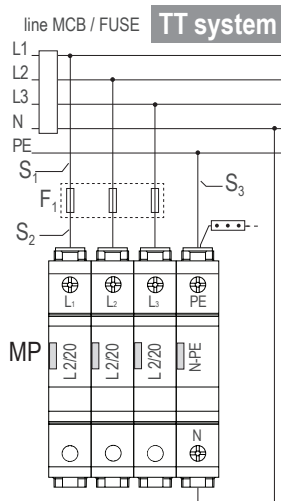




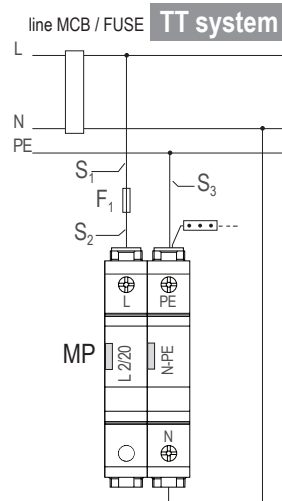
**Dati tecnici / Technical data**

Tensione nominale / Nominal voltage	Un	230 / 400 V ac
Max. regolazione della tensione / Max. voltage regulation		10 %
Tensione massima continuativa / Max. continuous operating voltage	Uc	335 V ac
Tipo / Test class (acc. To IEC 61643-11 Ed. 1.0 2011-03)		T2
Max. protezione di back-up con FUSIBILE / Max. back-up protection with fuse		125 A
Tenuta alla corrente con max fusibile / Current withstand with max. fuse	Iscrr	50 kA eff / rms
Corrente nominale di scarica / Nominal discharge current (8/20)	L - N	In 20 kA
Corrente nominale di scarica / Nominal discharge current (8/20)	N-PE 3+1 / 1+1	In 40 kA
Corrente max. di scarica / Max. discharge current (8/20)	L - N	I <sub>max</sub> 40 kA
Corrente max. di scarica / Max. discharge current (8/20)	N-PE 3+1 / 1+1	I <sub>max</sub> 60 kA
Livello di protezione a In / Voltage protection level at In	L - N	MP Up ≤ 1,45 kV
Livello di protezione / Voltage protection level	L-PE 3+1 / 1+1	Up ≤ 1,60 kV
Caratteristica di guasto in caso di sovratensione temporanea (TOV): tenuta (W), sicura (S)	L-N	U <sub>T</sub> 335 V / 5 s (W)
	L-N	U <sub>T</sub> 440 V / 120 min (S)
	N-PE	U <sub>T</sub> 1200 V / 200 ms (W)
Grado di protezione involucro (incassato) / Enclosure protection degree (built-in)	IP	20
Numero di porte / Number of ports		1
Corrente residua / Residual current	TT / TN	I <sub>PE</sub> ≤ 5 μA
Collocazione / Location		interno / indoor
Temperatura di esercizio / Operating temperature range	T	- 40 °C ... + 70 °C
Umidità / Humidity		5 % ... 95 %
Metodo di montaggio / Method of mounting		Guida DIN / DIN rail
Dimensioni / Dimensions		H 90 x L 66 x W 17,5 mm (1TE)

**Schema/Connect. 3+1**



**Schema/Connect. 1+1**



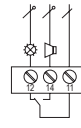
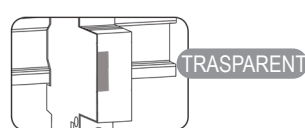
SP - polo singolo / single pole  
MP - multipolare / multipoles

**Interruttore - Fusibile di linea / Upper stream MCB / FUSE**

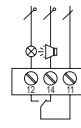
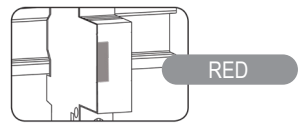
MCB ≤ 63 A	Iscrr ≤ 50 kA		F <sub>1</sub> NON RICHiesto
FUSE ≤ 125 A **	Iscrr ≤ 50 kA		F <sub>1</sub> NOT REQUIRED
-	-		** F <sub>1</sub> 125 A gG RICHiesto
MCB > 63 A	Iscrr ≤ 50 kA		** F <sub>1</sub> 125 A gG RICHiesto
FUSE > 125 A gG	Iscrr ≤ 50 kA		** F <sub>1</sub> 125 A gG RICHiesto

\*\* Fusibili consigliati ETI NV, caratteristica gG, tensione nominale 500 V, potere di interruzione 120 kA.  
\*\* ETI NV fuse recommended, characteristics gG, rated AC voltage 500 V, breaking capacity 120 kA.

**Indicatore di stato / Status indicator**



SPD  
OK

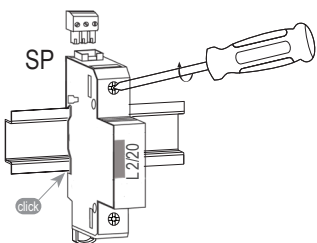


SPD  
KO  
· Sostituire !  
· Replace !

**Sezione conduttori di collegamento / Cables section**

CONDUTTORI/CABLES	SEZIONE / SECTION (Cu)	
	S <sub>1</sub>	*
S <sub>2</sub>	Pari a S <sub>1</sub> , con/Equal to S <sub>1</sub> with min 6-max 25 mm <sup>2</sup>	
S <sub>3</sub>	Pari a S <sub>1</sub> , con/Equal to S <sub>1</sub> with min 6-max 25 mm <sup>2</sup>	

\* Definizione della sezione di competenza del costruttore del quadro elettrico o del progettista.  
\* To be defined by the designer of the electrical plant.



Cacciavite a stella  
Cruciform drive

**Tutte le viti devono essere serrate**  
**All the screws have to be secured**

Nessuna particolare distanza deve essere rispettata tra l'SPD e qualsiasi superficie metallica connessa a terra.

No distance is required from the SPD to any earthed conductive surface.

ZOTUP S.r.l.

Via Agostino Depretis, 11 - 24124 BERGAMO - ITALY

P.I. 01734950163 - Tel. +39 035 361035

www.zotup.com



## Informazioni di sicurezza

IT

L'allacciamento ed il montaggio dell'apparecchiatura possono essere effettuati solo da personale qualificato.

Sono da osservare le prescrizioni e le disposizioni di sicurezza internazionali (IEC 60364-5-53) e nazionali (CEI 64-8 Ed. 8).

Prima del montaggio, controllare che l'apparecchiatura non presenti danneggiamenti all'esterno.

Nel caso in cui dovesse essere constatato un danneggiamento o un altro difetto, non montare l'apparecchiatura.

L'impiego dell'apparecchiatura è consentito esclusivamente in presenza delle condizioni menzionate ed indicate in queste istruzioni di montaggio. In caso di installazione dell'apparecchiatura in condizioni di impianto differenti da quelle presentate, l'apparecchiatura e l'impianto elettrico possono subire gravi danni. Interventi o modifiche all'apparecchiatura comportano la perdita del diritto di garanzia.

## Safety Instructions

GB

The device may be connected and installed by an electrically skilled person. International standards and safety regulations must be observed (see IEC 60364-5-53).

The device must be checked for external damage before installation. If any damage or other faults are detected in this check, the device must not be installed.

Its use is only permitted within the limits shown and stated in these installation instructions. The device and the equipment connected to it can be destroyed by loads exceeding the values stated.

Operating or tampering with the device invalidates the warranty.

## Sicherheitshinweise

DE

Der Anschluss und die Montage des Gerätes darf nur durch eine Elektrofachkraft erfolgen. Die nationalen Vorschriften und Sicherheitsbestimmungen sind zu beachten (siehe auch IEC 60364-5-53 (VDE 0100 Teil 534:..)). Vor der Montage ist das Gerät auf äußere Beschädigung zu kontrollieren. Sollte eine Beschädigung oder ein sonstiger Mangel festgestellt werden, darf das Gerät nicht montiert werden. Der Einsatz des Gerätes ist nur im Rahmen der in dieser Einbauanleitung genannten und gezeigten Bedingungen zulässig. Bei Belastungen, die über den ausgewiesenen Werten liegen, können das Gerät sowie die daran angeschlossenen elektrischen Betriebsmittel zerstört werden. Eingriffe und Veränderungen am Gerät führen zum Erlöschen des Gewährleistungsanspruches.

## Consignes de sécurité

FR

Montage et branchement de l'appareil à faire effectuer exclusivement par un électricien qualifié. Respecter les normes et les prescriptions de sécurité en vigueur localement (IEC 60364-5-53). Avant montage, procéder à un contrôle visuel extérieur de l'appareil. Ne pas monter celui-ci en cas de dommage manifeste ou si tout autre défaut est présenté. La mise en œuvre de l'appareil n'est autorisée que pour la destination et aux conditions présentées et explicitées dans les présentes instructions de service. Des charges non comprises dans les plages de valeurs indiquées pourront abîmer l'appareil ainsi que les matériels électriques qui lui sont raccordés. Toute revendication en garantie sera exclue dans le cas d'une intervention sur l'appareil ou d'une transformation de celui-ci.

## Indicaciones de seguridad

ES

La conexión y el montaje del aparato sólo deben ser realizados por un electricista especializado.

Deben observarse las normativas y disposiciones de seguridad nacionales (IEC 60364-5-53).

Antes de iniciar el montaje, debe comprobarse que el aparato no presente daños externos. En caso de observar daños u otros defectos, no debe efectuarse el montaje del aparato.

El empleo del aparato está limitado a las condiciones indicadas y mostradas en estas instrucciones de montaje. Si las cargas superan los valores indicados, puede dañar tanto el aparato como los medios de producción eléctricos conectados al mismo.

La manipulación interior o la modificación del aparato invalidan el derecho de garantía.

## Instruções de segurança

PT

A ligação e a montagem do aparelho apenas devem ser efectuadas por electricistas. Cumprir as normas nacionais e as disposições de segurança (IEC 60364-5-53).

Antes da montagem, controlar se o aparelho apresenta danos exteriores. Não se pode proceder à montagem do aparelho, se for detectado um dano ou qualquer outro defeito.

A utilização do aparelho só é permitida no âmbito das condições referidas e indicadas no presente manual de montagem. No caso de cargas superiores aos valores indicados, podem ser causados danos no aparelho, assim como nos meios de produção eléctricos ligados a este. As intervenções e as alterações no aparelho causam a perda do direito à garantia.

## Veiligheidsvoorschriften

NL

Aansluiting en montage van het apparaat mogen enkel door een erkend electricien uitgevoerd worden. De nationale voorschriften en veiligheidsbepalingen dienen opgevolgd te worden (IEC 60364-5-53).

Voor de montage dient het apparaat op uitwendige schade nagekeken te worden. Indien schade of een andere fout vastgesteld wordt, mag het apparaat niet gemonteerd worden. Het gebruik van het apparaat is alleen toegelaten binnen het kader van de in deze montagehandleiding opgenoemde en getoonde omstandigheden. Bij belastingen die hoger liggen dan de getoonde waarden, kunnen zowel het apparaat als de aangesloten elektrische werktuigen beschadigd worden. Verkeerd gebruik en veranderingen aan het apparaat leiden tot het verlies van het recht op waarborg.

## Sikkerhedshenvisninger

DK

Tilslutning og montering af aflederen må kun udføres af en fagkyndig. Forskrifter og sikkerhedsbestemmelser skal overholdes. Se SB Afsnit 6, Del 5, Kap 53 - 534. Før monteringen kontrolleres a flederen for uøvedige skader. Hvis der konstateres skader eller andre mangler må, aflederen ikke monteres. Aflederen må kun monteres og anvendes i overensstemmelse med denne montagevejledning. Ved belastninger der overskrider de anførte værdier, kan aflederen såvel som de tilsluttede installationer og apparater beskadiges. Åbning og indgreb i aflederen medfører bortfald af enhver garanti.

## Säkerhetsföreskrifter

SE

Apparaten får endast anslutas och monteras av behörig elektriker. Nationella föreskrifter och säkerhetsbestämmelser måste beaktas (IEC 60364-5-53). Kontrollera apparaten på yttre skador innan den monteras. Om skador eller andra brister föreligger, får apparaten inte monteras. Apparaten får endast användas under de villkor som nämns och åskådliggörs i denna monteringsanvisning. Vid belastningar som sträcker sig utöver nämnda värden, kan apparaten samt anslutna elektriska drifenheter förstöras. Ingrepp i och förändringar av apparaten leder till att alla garantianspråk bortfaller.

## Turvaohjeet

FI

Tämän laitteen liittämisen saa suorittaa vain sähköalan ammattimies. Maakohtaisia määräyksiä jäturvallisuusmääräyksiä on noudatettava (IEC 60364-5-53). Kone on tarkastettava ennen asennusta mahdollisten ulkoisten vaurioiden varalta. Todettaessa vaurio tai muu puute, ei laitetta saa asentaa. Koneen käyttö on sallittua vain näissä asennusohjeissa mainituissa ja osoitetuissa olosuhteissa. Laitte sekä siihen liitetyt sähkökäyttövälineet saattavat vaurioitua kuormituksilla, jotka ylittävät annetut arvot. Kajoaminen laitteeseen ja muutokset siinä johtavat takuuvaatimuksen mitätöitymiseen.